

COVID-19 BOLETIM EPIDEMIOLOGICO GUINÉ-BISSAU



Boletim nº 14

**Total de casos
Testados**

341

Total Óbitos

0

**Total de casos
confirmados**

46

Novos Óbitos

0

**Total de casos Nao
confirmados**

295

**Casos
Recuperado**

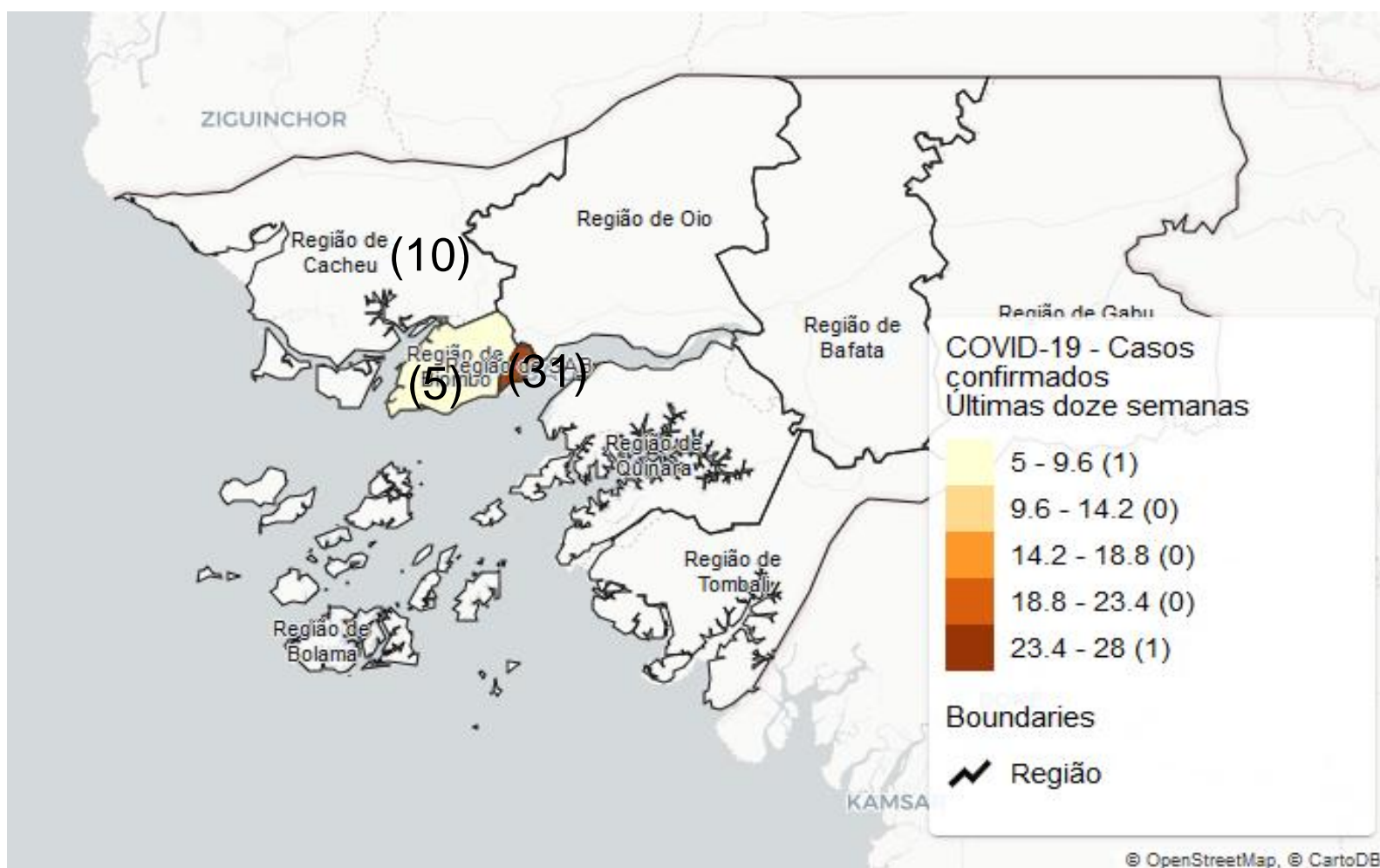
0

**Total de Novos casos
confirmados**

3

Casos Activos

46



© OpenStreetMap, © CartoDB

COVID-19 BOLETIM EPIDEMIOLOGICO GUINÉ-BISSAU

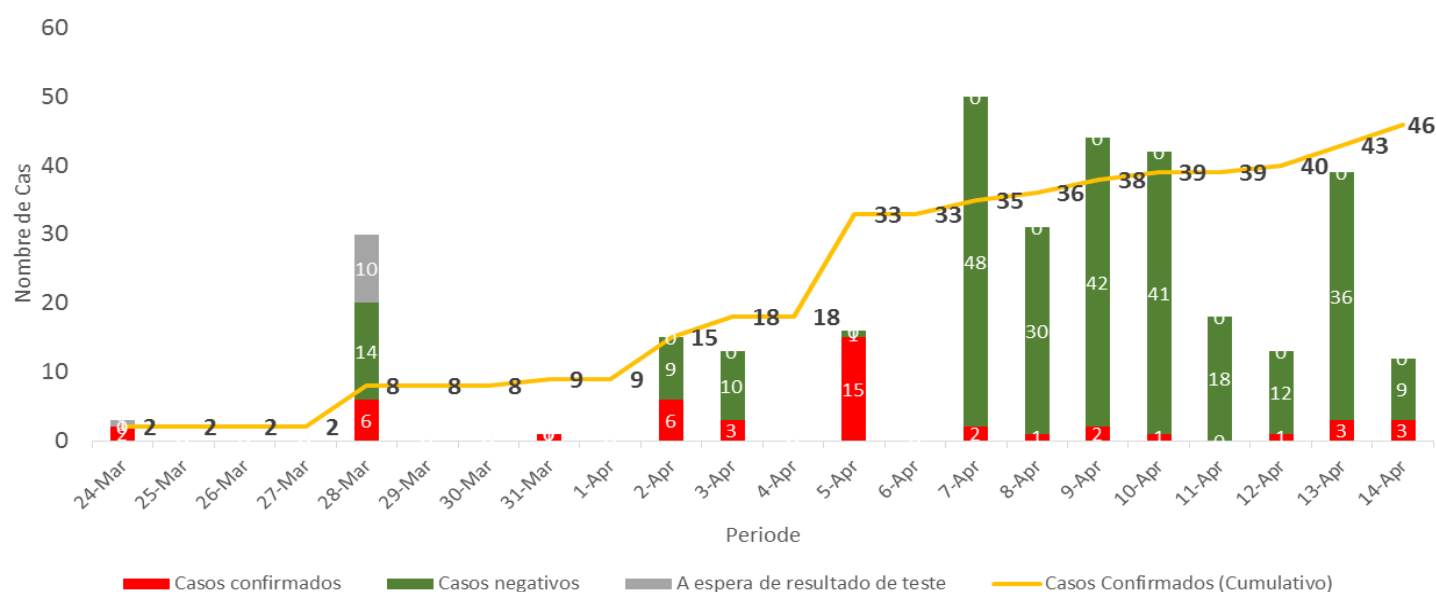


Boletim nº 14

Gestão dos Contactos Relacionados aos Casos Confirmados de COVID-19, 14.04.2020 (Dados Cumulativos)

Total de Casos Confirmados	Total de Contactos	Total de Contactos em Seguimento	Perc. de Contactos Visitados
46	135	114	84%

Figura 01 - Evolução Diária de Casos COVID-19 na Guiné-Bissau. Bissau, 14.04.2020.



COVID-19 BOLETIM EPIDEMIOLOGICO GUINÉ-BISSAU



Boletim nº 14

Figura 02 - Distribuição de Casos Confirmados de COVID-19 na Guiné-Bissau, Conforme Sexo e Faixa Etária. 14.04.2020

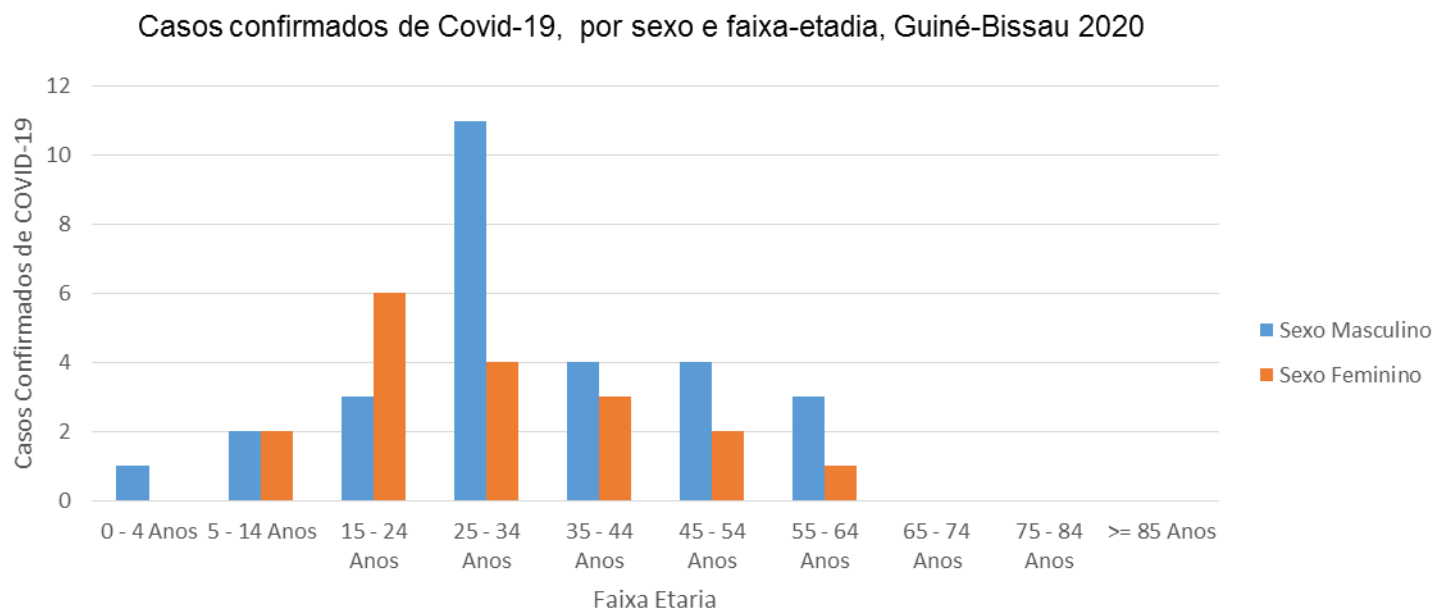
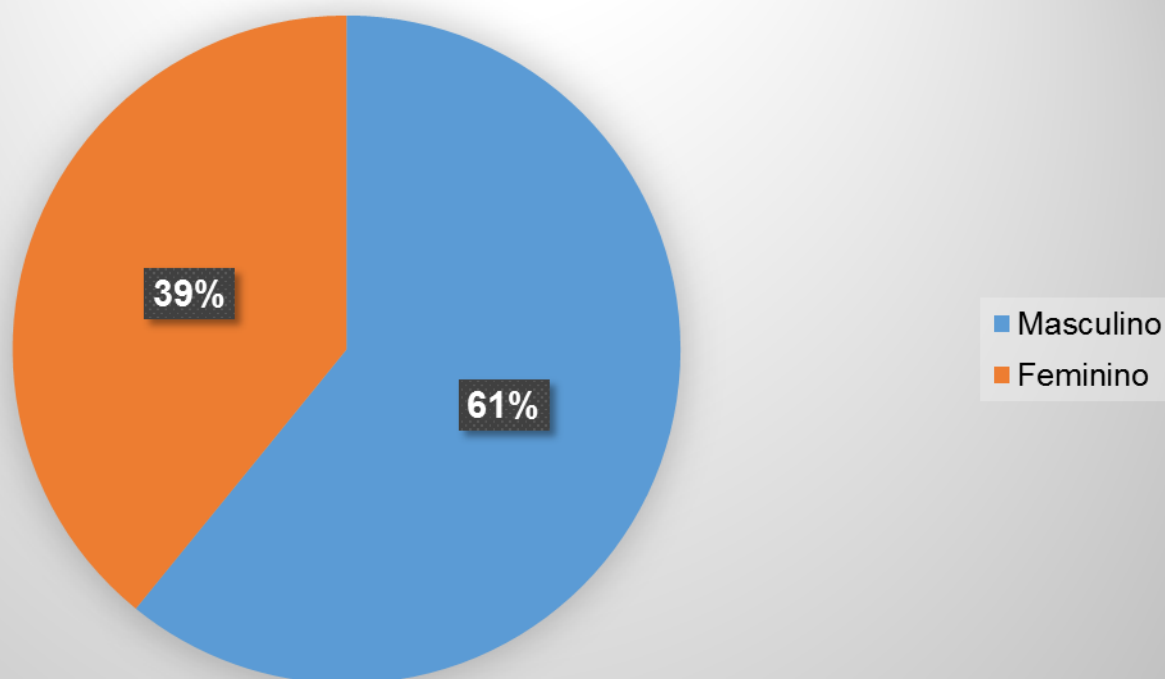


Figura 03 -Distribuição de Casos Confirmados de COVID-19 na Guiné-Bissau, conforme o Sexo. 14.04.2020.

% Casos confirmados de COVID - 19 por Sexo, Guiné-Bissau 2020



COVID-19 BOLETIM EPIDEMIOLOGICO GUINÉ-BISSAU



Boletim nº 13

Figura 06 - Distribuição de Casos Confirmados de COVID-19 na Guiné-Bissau, Conforme as Regiões Sanitárias. Bissau, 14.04.2020.

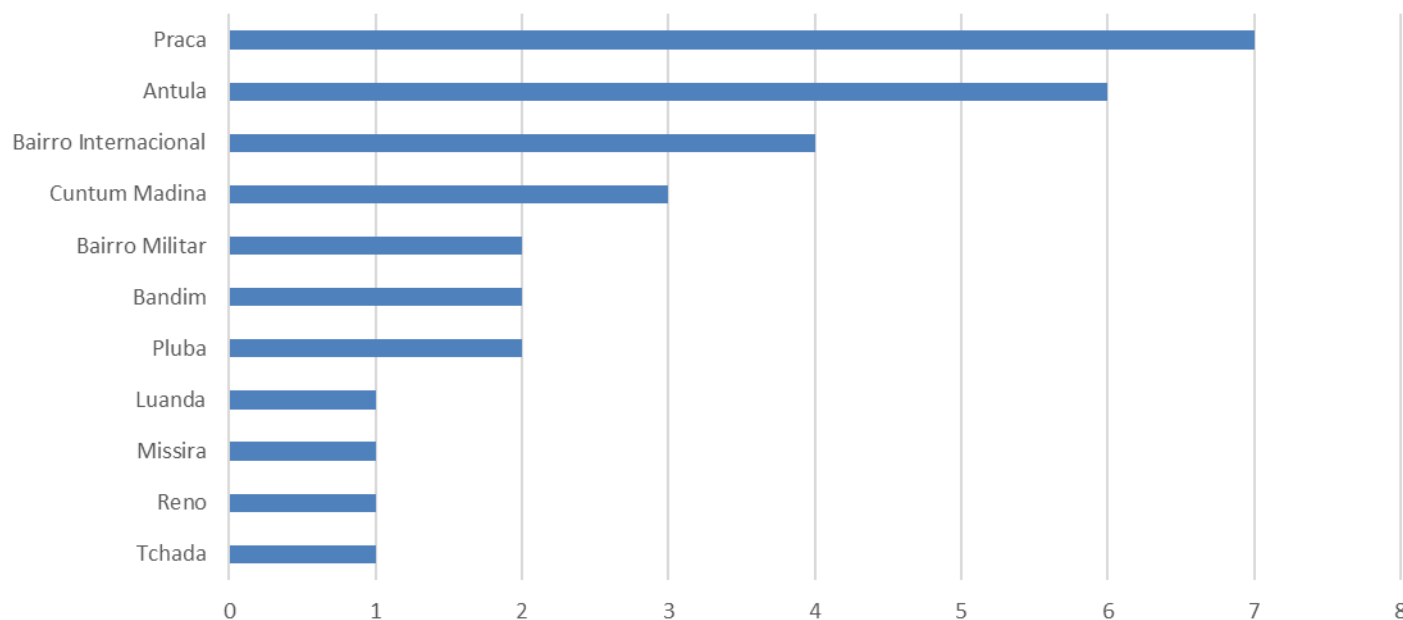
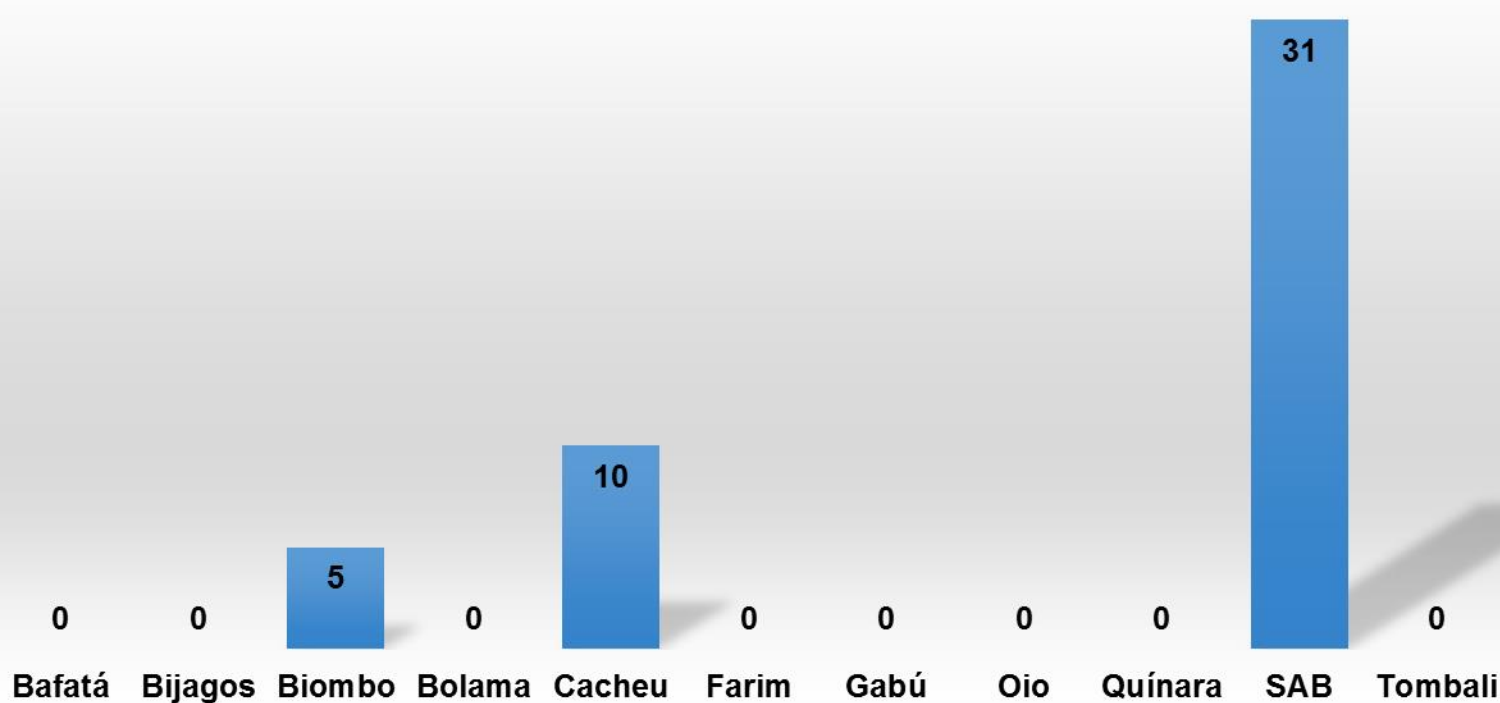


Figura 07 - Distribuição de Casos Confirmados de COVID-19 na Região Sanitária do SAB, Conforme os Bairros. Bissau, 14.04.2020.

Casos confirmados de Covid-19, por regioes sanitárias, Guiné-Bissau 2020

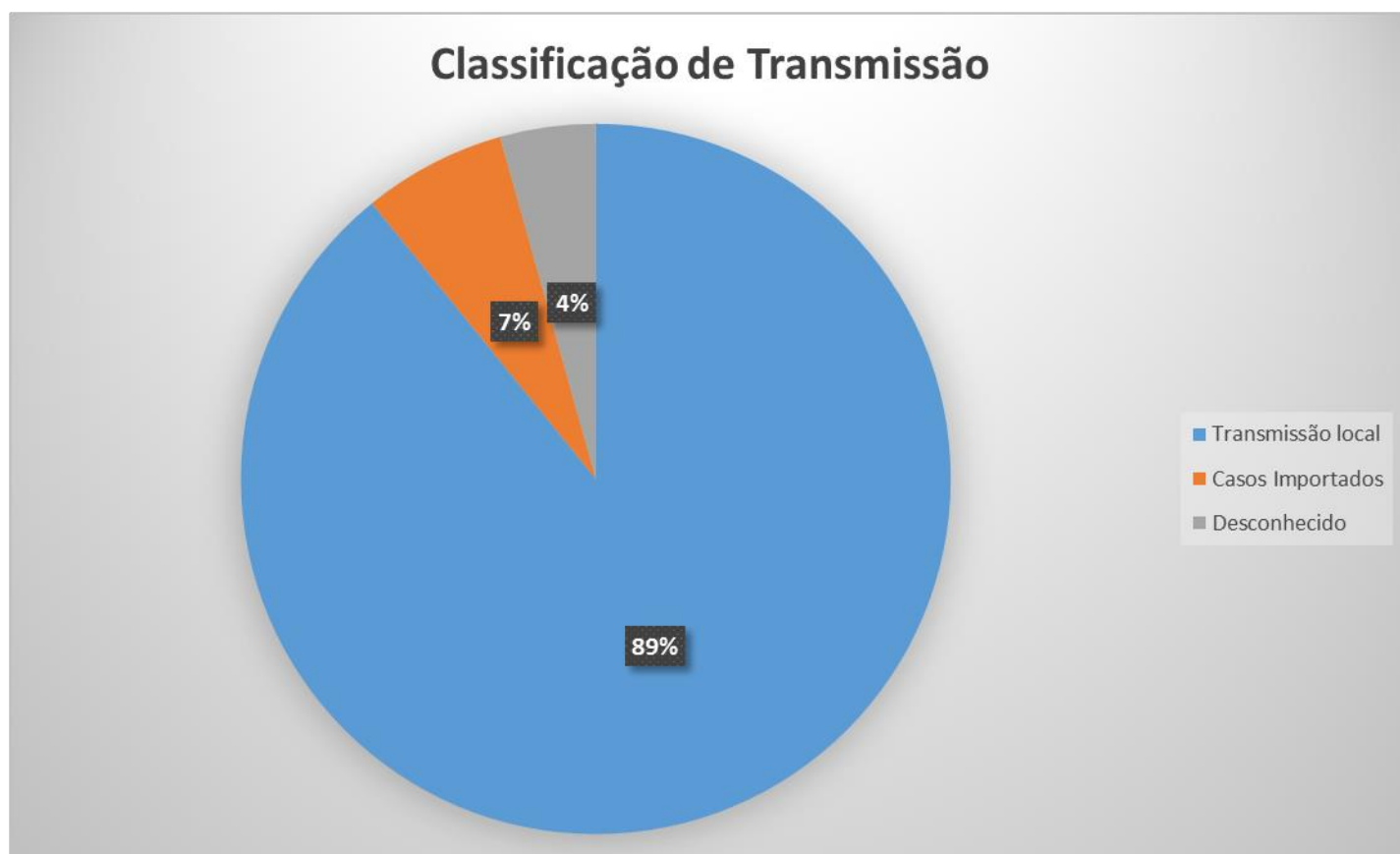


COVID-19
BOLETIM EPIDEMIOLOGICO
GUINÉ-BISSAU



Boletim nº 13

Figura 08 - Classificação da Transmissão de COVID-19 na Guiné-Bissau. Bissau, 14.04.2020.



Casos Importados

India (1)

RDC(1)

Senegal(2)

Fonte:INASA (DHIS2)

COVID-19
BOLETIM EPIDEMIOLOGICO
GUINÉ-BISSAU



Boletim nº 13

Linha Direta COVID-19

966 050 002 COES
1919 MTN
2020 ORANGE

Total de chamadas
Recebidas

128

Total de Eventos
Rastreados

7

COVID-19
BOLETIM EPIDEMIOLOGICO
GUINÉ-BISSAU



Boletim nº 12

Ficha Técnica:

Nº	Nome e Apelido	Instituição
Epidemiologistas		
01	Sidónia Vieira	INASA/Rep. Pilar de Vigilância COES
02	Sófia Barbosa	Colaboradora
03	Malam Ba Camará	INASA
04	Helmer Sequeira	INASA
05	Marcelino Nablei	INASA
Estatísticos		
06	Victor Pereira	PNUD
07	Carla Maria Cá Sá	INASA
08	Urcelina Paulo	SAUDIGITUS
09	Tombom Mané	INASA
10	Clementina Barbosa	INASA
Informáticos		
11	Júlio Vieira	INASA/COES
12	Elton Pereira	SAUDIGITUS
13	Júlião Lima	SAUDIGITUS

Fonte: INASA (DHIS2)